

# KLASIK SKY



## KLASIK SKY CLEAR


Die Poolüberdachung KLASIK macht aus Ihrem Pool ein zeitloses Element, das nie aus der Mode kommt. Sie fügt sich hervorragend in das Gesamtkonzept jedes Gartens ein und ermöglicht das Schwimmen im überdachten Pool auch bei ungünstigem Wetter. Die typische gewölbte Form und die Erschwinglichkeit dieses Modells machen es zu Recht zu einem der bekanntesten und beliebtesten Überdachungstypen – nicht nur bei uns, sondern auch in ganz Europa. Vielleicht ist es ein klassisches Modell, jedoch keineswegs fade oder langweilig. KLASIK verleiht dank seines geschmackvollen minimalistischen Designs und der hochwertigen Ausführung jedem Pool ein anspruchsvolles Erscheinungsbild. Für diejenigen, die eine noch luftigere Lösung bevorzugen, gibt es das Modell SKY, das die Abwesenheit des mittleren Bogens nutzt, um ein eleganteres Aussehen und ein offeneres Raumgefühl zu erreichen.



POOL SOLUTIONS





[www.ALBIXON.de](http://www.ALBIXON.de)

### KLASIK SKY CLEAR A

 <b>Innenbreite:</b>	333 cm
 <b>Außenbreite:</b>	361 cm
 <b>Überdachungslänge:</b>	642 cm
 <b>Überdachungshöhe:</b>	100 cm
 <b>Überdachte Fläche:</b>	327,8 x 642 cm
 <b>Gewicht der Überdachung:</b>	SAN 4 mm 270 kg
 <b>Gewicht der Überdachung inkl. Kiste:</b>	SAN 4 mm 716 kg



### KLASIK SKY CLEAR B

 <b>Innenbreite:</b>	429 cm
 <b>Außenbreite:</b>	471 cm
 <b>Überdachungslänge:</b>	854 cm
 <b>Überdachungshöhe:</b>	130 cm
 <b>Überdachte Fläche:</b>	423,8 x 854 cm
 <b>Gewicht der Überdachung:</b>	SAN 4 mm 434 kg
 <b>Gewicht der Überdachung inkl. Kiste:</b>	SAN 4 mm 1088 kg



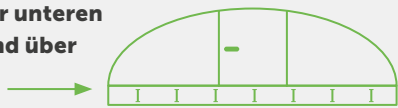
### KLASIK SKY CLEAR C

 <b>Innenbreite:</b>	515 cm
 <b>Außenbreite:</b>	571 cm
 <b>Überdachungslänge:</b>	1066 cm
 <b>Überdachungshöhe:</b>	155 cm
 <b>Überdachte Fläche:</b>	509,8 x 1066 cm
 <b>Gewicht der Überdachung:</b>	SAN 4 mm 847 kg
 <b>Gewicht der Überdachung inkl. Kiste:</b>	SAN 4 mm 1 662 kg



### GEMEINSAME PARAMETER BEIDER ÜBERDACHUNGEN

**10 cm Erhöhung der unteren Kante der Frontwand über dem Boden:**




**Schienenverlängerung:**

➔ 250 cm / 280 cm / 323 cm



**begehbare Schienenanlage AIR:**



**Abschließbare Arretierungen:**



**Abschließbarer Seiteneingang:**




**Abnehmbare Frontwand:**



**KLASIK SKY CLEAR A/B/C Abdeckmaterial**

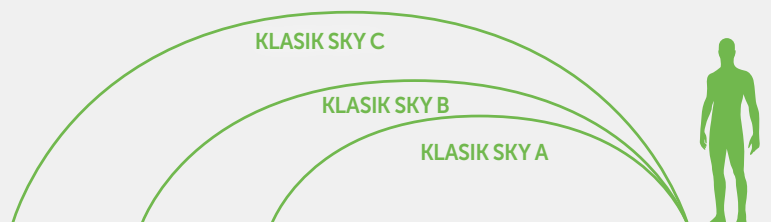
➔ Standard Styrol-Acrylnitril 4 mm



Silver



Antracit DB 703



Wir empfehlen eine Schienenverlängerung, um die Überdachung vollständig außerhalb der Poolfläche zu parken.